

視覚障がい者誘導用点字側帯樹脂

特許 認 証

輝度比 3.0対応

(アイリード safty yellow との輝度比)

Accentuate the color

アイ・リード アクセント

EYE-LEAD ACCENT



点字ブロックが見やすくなります

輝度比を
向上させる!

美しい景観に配慮した歩道整備が進むにつれて、歩道舗装の色も黒いアスファルト舗装から、カラー舗装、明るい平板ブロック舗装など様々な色の歩道舗装が普及しています。

「アイ・リード アクセント」を設置することで、視覚障がい者の方が、明るい舗装と黄色い点字ブロックを見分けやすくなり、安心して歩行移動ができるようになります。

Before




After



standard グレー塗布


骨材飛散
なし



ローラー塗り
だから
施工が容易



近赤外域
45%以上
カット



滑りにくい表面仕上げ

粘度の高いアクリル樹脂を専用ローラーで塗布し硬化させるので、特徴的な波状仕上げになり、高いグリップ力によって、アクセント塗膜の上ですべり転倒事故を軽減できます。

1時間で硬化

速乾性アクリル樹脂により、設置後、約1時間で交通解放できます。1回塗りで仕上げるので、施工時間が短縮できます。4.4kgのセットで使いやすいサイズです。


遮熱効果をプラス

遮熱材料を含有しているので色の濃いアクセントカラーでも、一般的な黒系の塗料より、路面温度上昇の抑制効果が期待できます。

製品概要 (Standard Gray)




主剤



骨材



硬化剤



専用ローラー(ハンドル別売)

施工方法



① 養生・マスキング



② 樹脂・骨材・硬化剤の混合



③ 先行ヘラ塗り



④ 専用ローラーで塗布
(0.2~0.25 kg/m 路面状況により異なります)



⑤ マスキング除去・硬化養生



⑥ 硬化したら完成

品質性能 (一部抜粋)

項目	社内規格	試験方法
輝度比(アイリードとの比)	日中 晴天時 輝度比3.0上	輝度計による測定
すべり抵抗値 BPM	湿潤時65 BPN以上	英国式振り子型試験機

詳しくは取扱い説明書、品質証明書をご覧ください。
仕様その他改良のため予告なく変更することがあります。

取り扱い注意事項

- ・引火性のため、着火性となる、火、静電気、高温等を避けて下さい。
- ・取扱い時は皮膚に触れないように、保護手袋、保護眼鏡、前掛け等を着用して下さい。
- ・取扱い中は換気を良くし、蒸気を吸い込まないようにして下さい。
- ・換気不十分な場所では、有機ガス用防毒マスクを着用して下さい。
- ・容器からこぼれた場合は、砂、布等で拭き取り、不燃性容器が水を張った容器に回収して下さい。
- ・硬化剤を加えた材料は密閉しないで下さい。発熱により容器が破損する恐れがあります。
- ・取り扱い後は手洗い及びうがいを十分に行って下さい。
- ・火災時には、炭酸ガス、泡又は粉末消火器を使用して下さい。
- ・誤って飲み込んだ場合は、直ちに医師の診療を受けて下さい。
- ・直射日光を避けて冷暗所に保管して下さい。光や熱により硬化反応を起し固まる可能性があります。
- ・この材料及び容器を廃棄する場合は当該法規に従い、産業廃棄物処理業者に依頼して下さい。

ご使用に際しては、施工手順書をお読み下さい。

製品に関する成分情報、関係法令については、安全データシート(SDS)を参照して下さい。



大光ルート産業株式会社

<http://www.t-route.com/>

本社 〒221-0863 神奈川県横浜市神奈川区羽沢町1233-17
TEL 045-383-1662 FAX 045-381-0673

東京支店 〒173-0001 東京都板橋区本町39-11(シティ・ヴィラ本町101)
TEL 03-5375-6031 FAX 03-5375-6038

仙台営業所 〒984-0042 宮城県仙台市若林区大和町5-10-18(卸町マンション・フタバ 1109)
TEL 022-782-2095 FAX 022-782-2096

いわき工場 〒970-1144 福島県いわき市好間工業団地3-6
TEL 0246-36-7787 FAX 0246-88-7920